

## Boletim do NEAC - Número 12

# Pesquisa sobre o Impacto socioeconômico da COVID-19 nos moradores de Natal/RN:<sup>1</sup> Renda e Mercado de Trabalho

A pesquisa sobre o impacto socioeconômico da COVID-19 nos moradores de Natal/RN foi realizada entre os dias 04 e 11 de Maio de 2020, através da plataforma *Google forms*. No Boletim 11 iniciamos a apresentação dos resultados dessa pesquisa, com a caracterização geral da amostra. É importante frisar que por se tratar de uma pesquisa participativa, não-probabilística, podemos ter um viés de seleção na amostra, de forma que esta pode não representar a população da cidade do Natal. No presente boletim, abordaremos as questões relacionadas à renda e mercado de trabalho dos 566 respondentes<sup>2</sup>.

O primeiro aspecto apresentado será sobre o número de pessoas da residência que possuem algum trabalho, seja ele formal ou informal. A figura 1 mostra a distribuição dos respondentes em relação ao número de pessoas da residência que estão trabalhando. Os resultados mostram que 51,6% dos respondentes afirmam que há 2 pessoas na residência que possuem algum tipo de trabalho, seja com carteira assinada ou informal e 28,8 % afirmam ter uma pessoa na residência que está trabalhando. Vale salientar que conforme o Boletim n.11, mais de 80% dos lares têm entre 2 e 4 residentes e com respeito ao mercado de trabalho, cerca de 80% das pessoas responderam que há 1 ou 2 pessoas que estão atualmente trabalhando.

A figura 2 traz a informação sobre o número de pessoas que possuem trabalho com carteira assinada na residência. Observa-se que 60,96% das residências possuem 1 ou 2 pessoas com carteira

<sup>1</sup>O NEAC/Depec/UFRN agradece aos 566 participantes da pesquisa, que compartilharam conosco informações importantes para que pudéssemos realizar essas análises.

<sup>2</sup>No boletim n.5 foi abordado o tema sobre o mercado de trabalho no RN, onde temos informações que fornecem um panorama geral, com base nos dados da PNAD do último trimestre de 2019 e sobre os Micro Empreendedores Individuais (MEI) em Março de 2020.

assinada e 33,92% não têm esse vínculo. De acordo com as informações dessa pesquisa, em média há uma pessoa com carteira assinada na residência dos respondentes.

Figura 1: Distribuição dos respondentes em relação ao número de pessoas da residência que possuem algum trabalho (%)

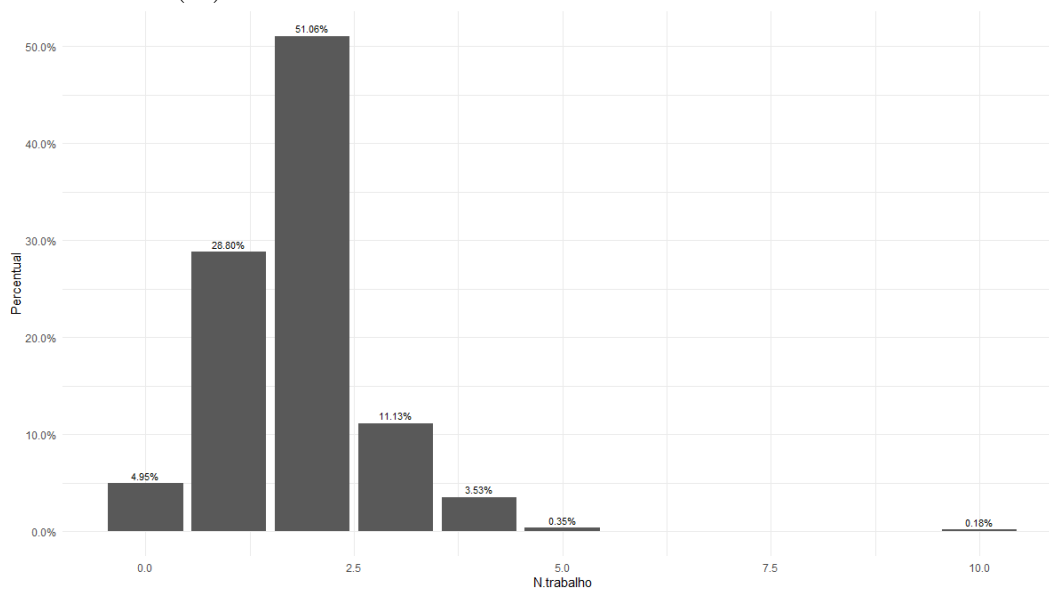
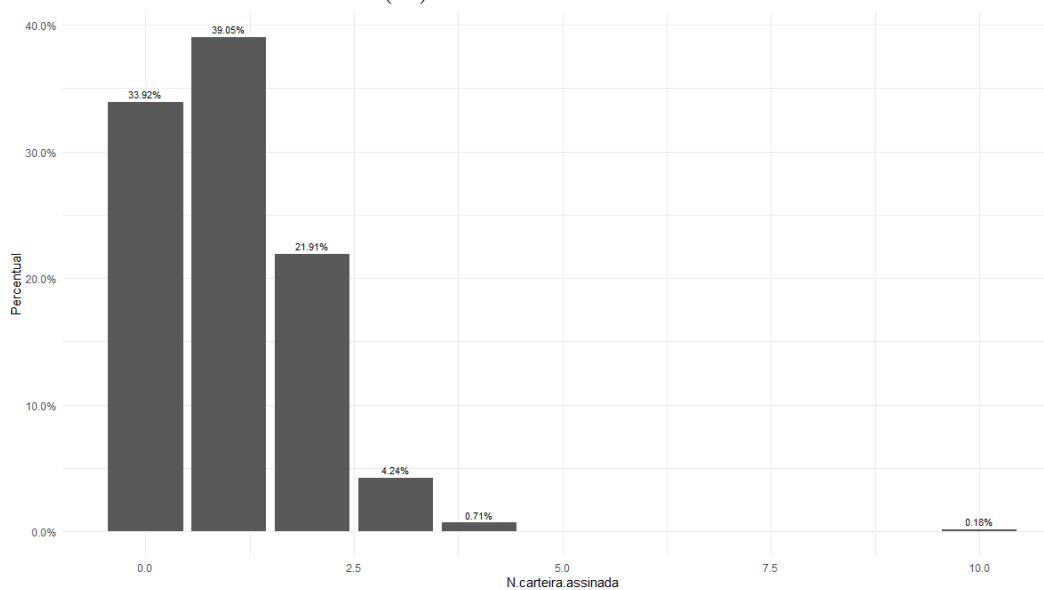
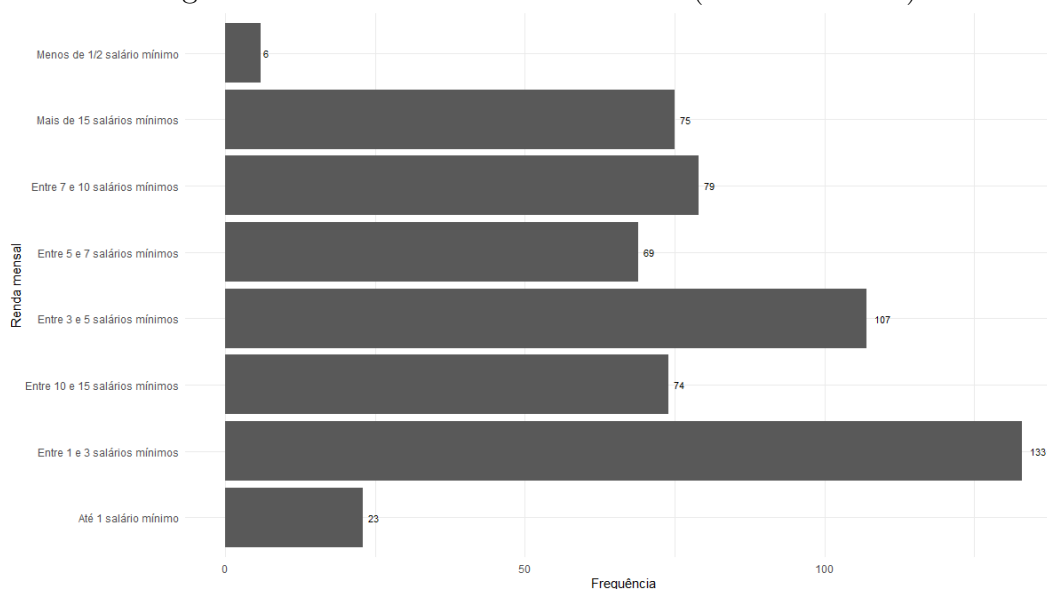


Figura 2: Distribuição dos respondentes em relação ao número de pessoas da residência que possuem trabalho com carteira assinada (%)



Quanto à renda mensal da residência dos respondentes, observa-se na 3 que a maioria (133) ganha entre 1 e 3 salários mínimos, o que corresponde a cerca de 23,5%. Em segundo lugar estão as pessoas que declaram que a renda mensal da residência está no intervalo de 3 a 5 salários mínimos (18,9%). No boletim n.11 foi mostrado que nessa amostra a maioria possui escolaridade alta, pois quase 70% dos participantes da pesquisa têm ensino superior completo (incluindo os que tem pós graduação, que são a maioria na amostra, 43,29%). No entanto ao analisar a renda mensal da residência, 13,95% ganham entre 7 e 5 salários mínimos e 13,25% declaram que a renda mensal da residência é equivalente a mais de 15 salários mínimos.

Figura 3: Renda mensal da Residência (todas as fontes)



Seguindo a caracterização da amostra nas questões referentes aos reflexos da Covid-19 sobre o mercado de trabalho, a figura 4 mostra que a maioria (83,4%) declara que ninguém na sua residência perdeu o emprego por causa da pandemia. Além disso, na figura 5, os respondentes da pesquisa declaram também que não houve alteração da renda familiar nesse período de pandemia. Mais uma vez, como frisado no boletim 11 e no presente boletim, é importante que haja precaução nas afirmações, devido à possibilidade de viés de seleção amostral em relação às pessoas ligadas ao meio acadêmico.

Figura 4: Perda de emprego por residente devido à pandemia (%)

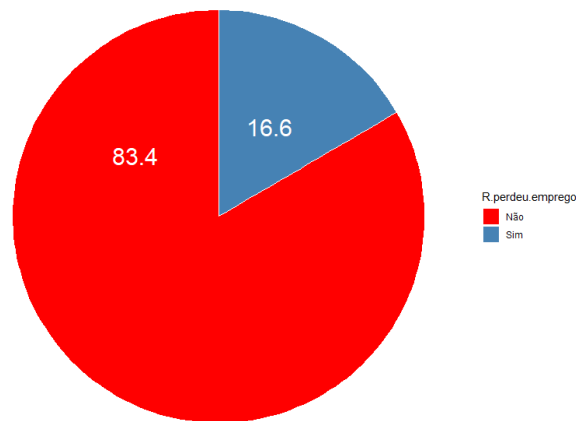
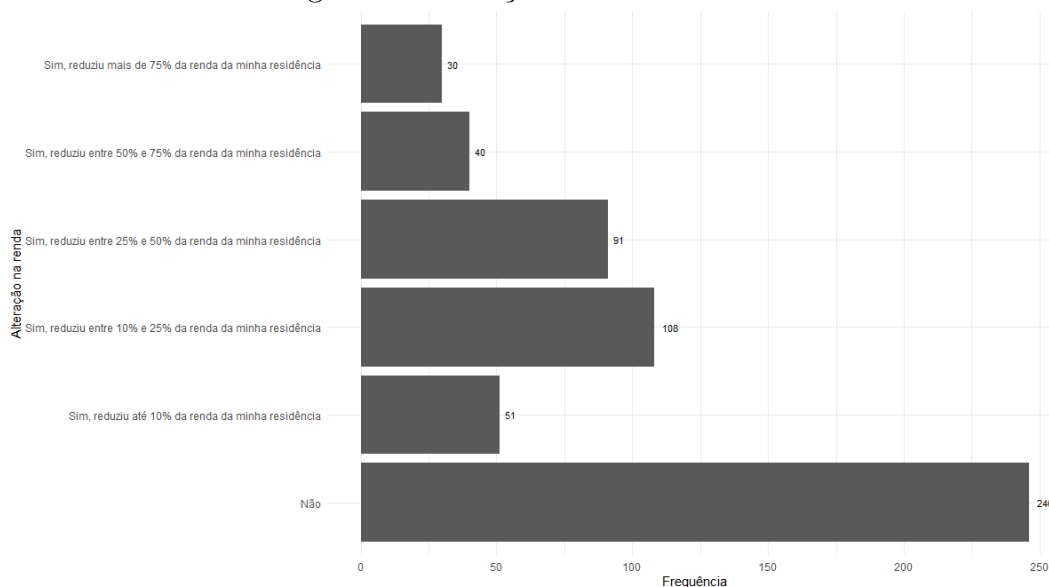
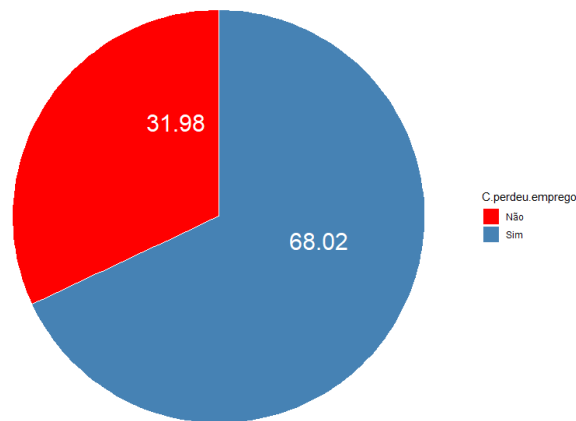


Figura 5: Alteração da renda familiar



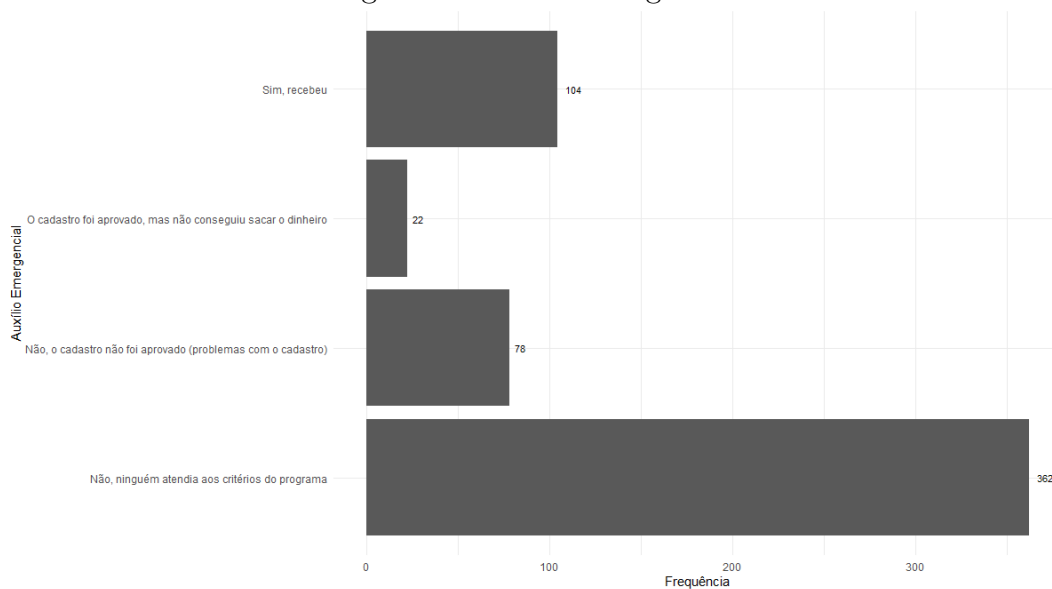
Porém um resultado a ser destacado nessa pesquisa está na figura 6, pois cerca de 68% dos participantes responderam que conhecem alguém que perdeu o emprego devido à pandemia. Ou seja, apesar da maioria dos respondentes afirmar que nenhuma pessoa de sua residência teve perda de emprego, no entanto conhecem alguém (amigo, vizinho ou parente) que perdeu o emprego.

Figura 6: Perda de emprego por algum conhecido, devido à pandemia (%)



Por fim, com respeito ao auxílio emergencial, a maioria dos respondentes (63,95%) afirma que não recebeu o auxílio, pois não atendia aos critérios do benefício financeiro do governo federal. O percentual dos que receberam o auxílio nessa amostra foi de aproximadamente 18,4%.

Figura 7: Auxílio emergencial



Portanto, dos resultados ora apresentados, destaca-se o fato de que nessa amostra a maioria dos respondentes conhece alguém que perdeu o emprego durante esse período de pandemia, sinalizando

possíveis reflexos negativos sobre o mercado de trabalho. Segundo dados da Pesquisa Nacional por Amostra de Domicílios Contínua (PNAD/IBGE), referentes ao último trimestre de 2019, na cidade do Natal a proporção de pessoas com 14 anos ou mais de idade na situação de desocupadas foi de 6,55% e o percentual de pessoas dessa faixa etária fora da força de trabalho (nem ocupadas nem desocupadas) foi de 41,34%<sup>3</sup>. Nesse primeiro trimestre de 2020, devido à pandemia, espera-se que esses percentuais sejam mais altos, sendo necessário acompanhamento das informações e desenho de estratégias para enfrentamento da crise.

Nos próximos boletins iremos analisar sobre os casos de Covid-19 na amostra coletada e sobre aspectos ligados à mobilidade das pessoas.

---

<sup>3</sup>Ver Boletim n.5 do NEAC. Disponível em: <https://drive.google.com/open?id=1Tp1-YK8iMttMk4FD1VmonG0eVQAH4eBQ>

Siga-nos nas redes sociais:



@neac.depec.ufrn



neac.depec.ufrn@gmail.com



Página no Facebook:

<https://www.facebook.com/neac.ufrn/>



Home page do NEAC:

<https://gruposdepesquisa.ccsa.ufrn.br/NEAC/>